



ТЕРРИТОРИАЛЬНЫЙ ОРГАН  
ФЕДЕРАЛЬНОЙ СЛУЖБЫ  
ГОСУДАРСТВЕННОЙ СТАТИСТИКИ  
ПО ВОЛОГОДСКОЙ ОБЛАСТИ

# Количество хозяйствующих субъектов Статистического регистра и демография организаций Вологодской области



в январе – сентябре 2023 года



ТЕРРИТОРИАЛЬНЫЙ ОРГАН  
ФЕДЕРАЛЬНОЙ СЛУЖБЫ  
ГОСУДАРСТВЕННОЙ СТАТИСТИКИ  
ПО ВОЛОГОДСКОЙ ОБЛАСТИ

# Количество хозяйствующих субъектов Статистического регистра и демография организаций Вологодской области

Вологдастат

в январе – сентябре 2023 года

- 01 Распределение хозяйствующих субъектов по организационно-правовым формам
- 02 Распределение предприятий и организаций по формам собственности
- 03 Распределение организаций по видам экономической деятельности
- 04 Распределение организаций по городским и муниципальным округам (районам)
- 05 Распределение индивидуальных предпринимателей по видам экономической деятельности
- 06 Распределение индивидуальных предпринимателей по городским и муниципальным округам (районам)
- 07 Демография организаций по видам экономической деятельности
- 08 Распределение ликвидированных организаций по способам ликвидации
- 09 Коэффициент рождаемости организаций
- 10 Коэффициент официальной ликвидации организаций





# РАСПРЕДЕЛЕНИЕ ХОЗЯЙСТВУЮЩИХ СУБЪЕКТОВ ПО ОРГАНИЗАЦИОННО-ПРАВОВЫМ ФОРМАМ

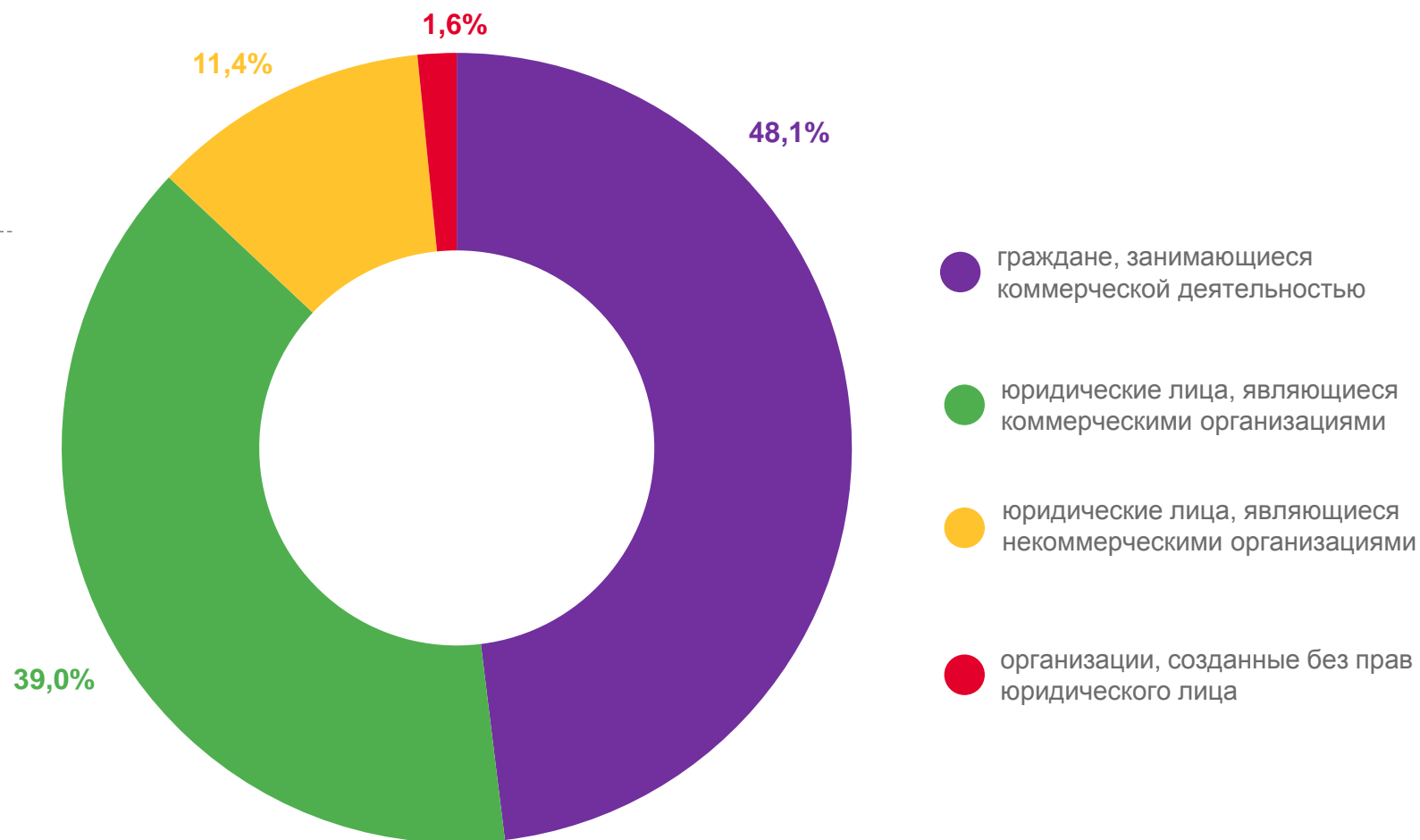
на 1 октября 2023 года

Всего, по данным  
государственной регистрации

**58 895** единиц

**98,7%**

в % к количеству единиц  
на 1 октября 2022 года





# РАСПРЕДЕЛЕНИЕ ПРЕДПРИЯТИЙ И ОРГАНИЗАЦИЙ ПО ФОРМАМ СОБСТВЕННОСТИ

на 1 октября 2023 года

Всего, по данным государственной регистрации

Российская собственность

**30 424** единиц

**94,4%**

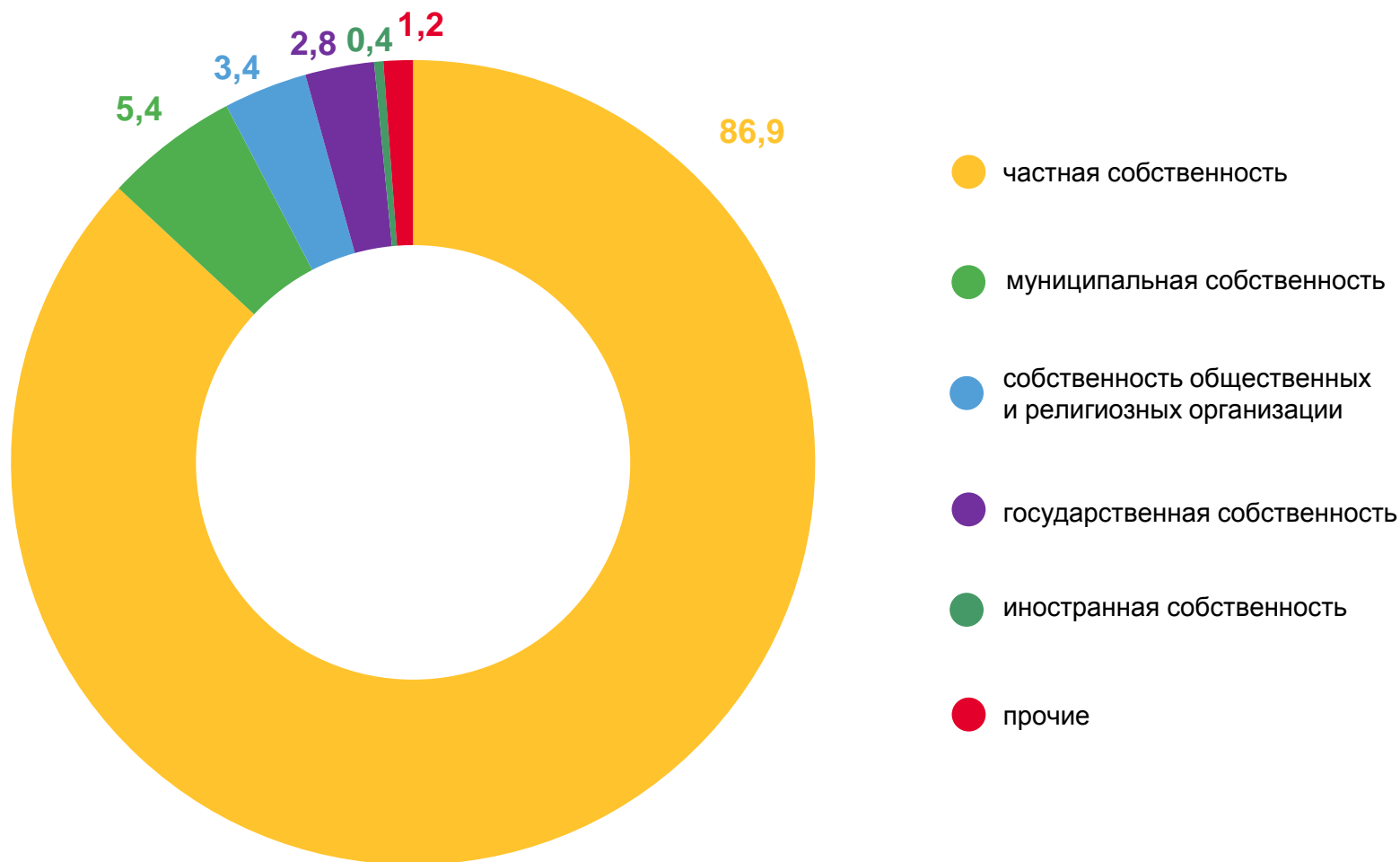
в % к количеству единиц на 1 октября 2022 года

Иностранная и совместная собственность

**170** единиц

**91,8%**

в % к количеству единиц на 1 октября 2022 года





# РАСПРЕДЕЛЕНИЕ ОРГАНИЗАЦИЙ ПО ВИДАМ ЭКОНОМИЧЕСКОЙ ДЕЯТЕЛЬНОСТИ

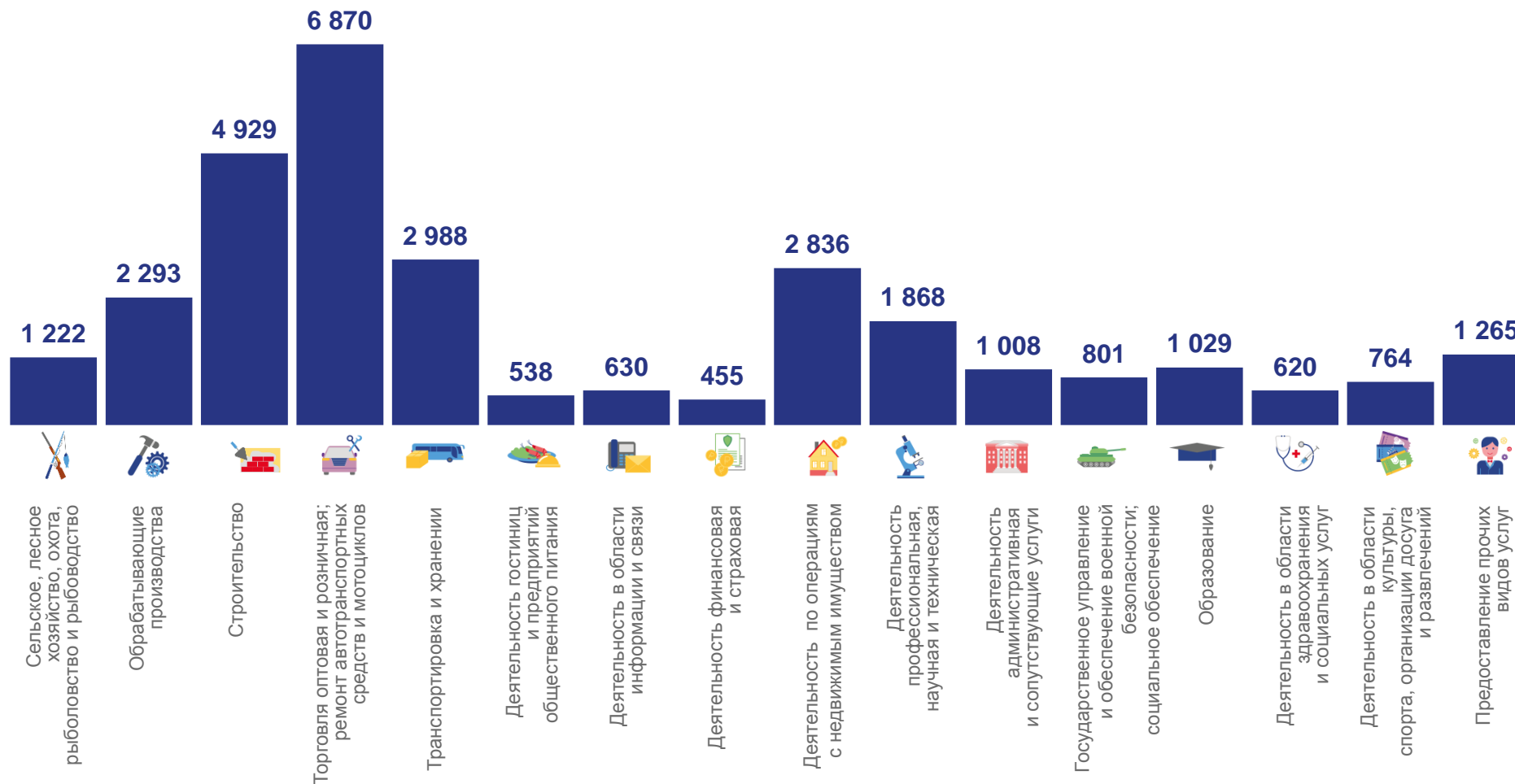
на 1 октября 2023 года, единиц

Всего, по данным государственной регистрации

30 594

94,4%

в % к количеству единиц на 1 октября 2022 года





# РАСПРЕДЕЛЕНИЕ ОРГАНИЗАЦИЙ ПО ГОРОДСКИМ И МУНИЦИПАЛЬНЫМ ОКРУГАМ (РАЙОНАМ)

на 1 октября 2023 года, единиц

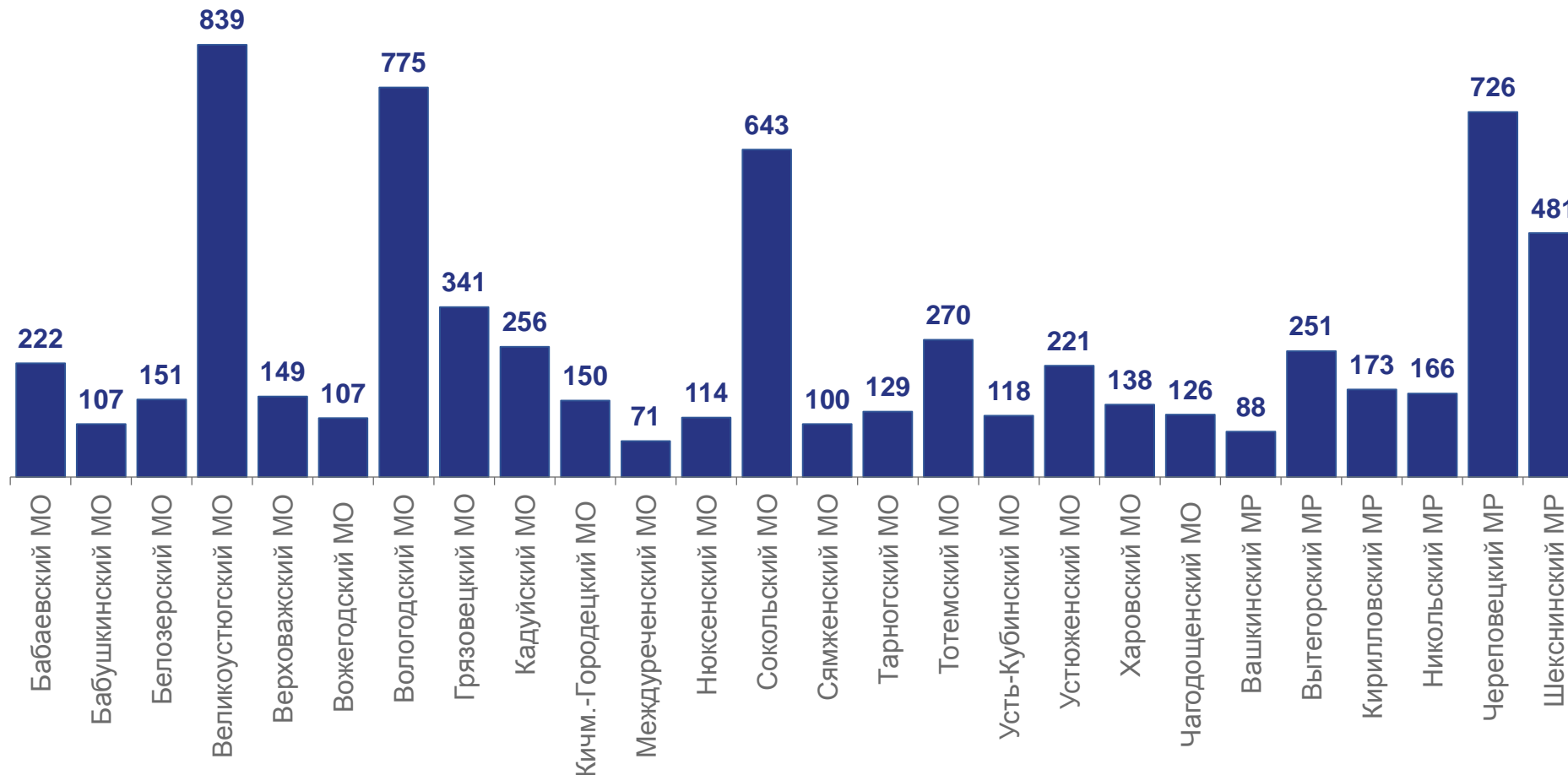
## Городские округа

14 071

Вологда

9 611

Череповец



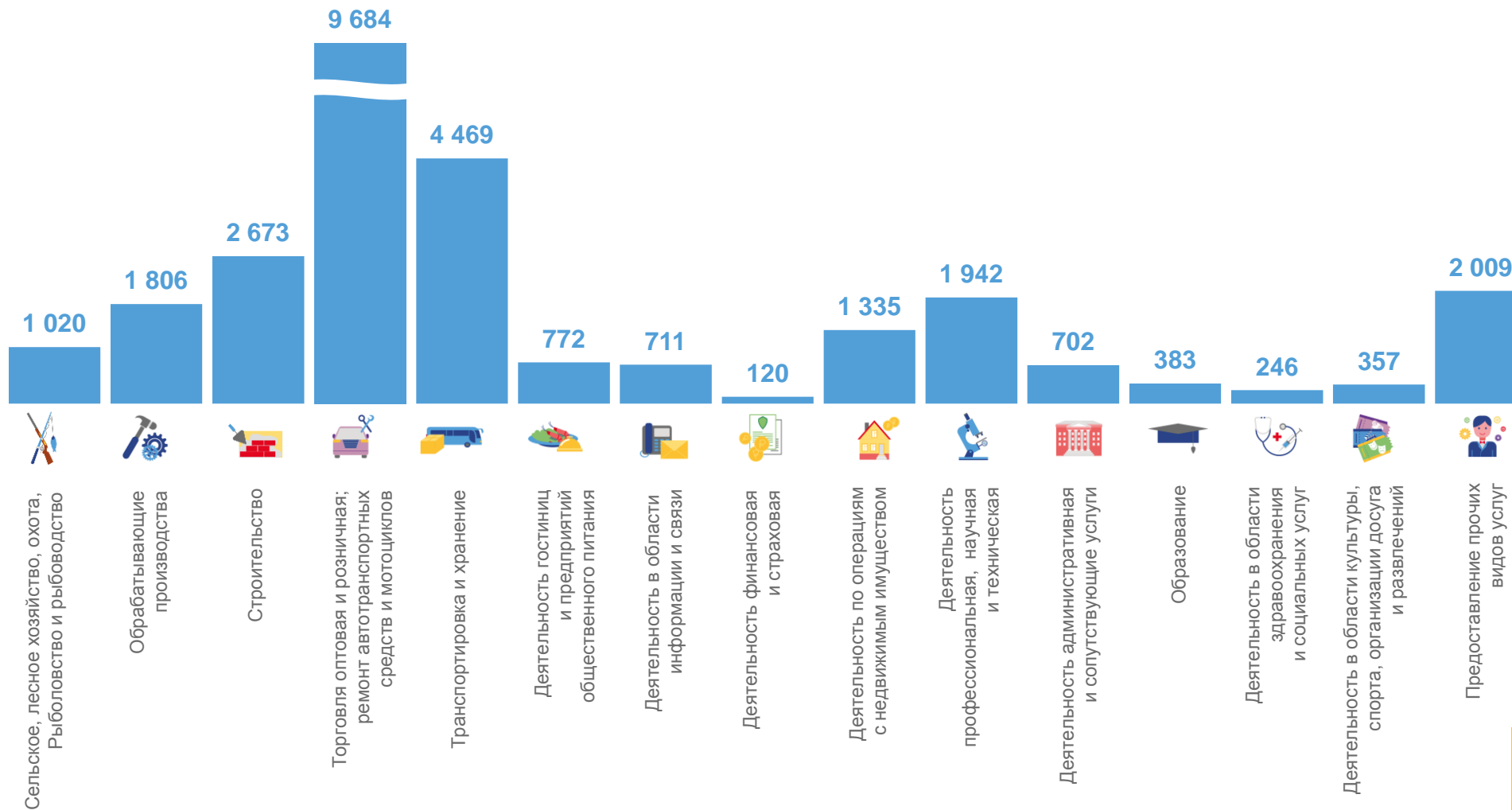


# РАСПРЕДЕЛЕНИЕ ИНДИВИДУАЛЬНЫХ ПРЕДПРИНИМАТЕЛЕЙ ПО ВИДАМ ЭКОНОМИЧЕСКОЙ ДЕЯТЕЛЬНОСТИ

на 1 октября 2023 года, единиц

Всего, по данным государственной регистрации

28 301



103,9%

в % к количеству единиц на 1 октября 2022 года





# РАСПРЕДЕЛЕНИЕ ИНДИВИДУАЛЬНЫХ ПРЕДПРИНИМАТЕЛЕЙ ПО ГОРОДСКИМ И МУНИЦИПАЛЬНЫМ ОКРУГАМ (РАЙОНАМ)

на 1 октября 2023 года, единиц

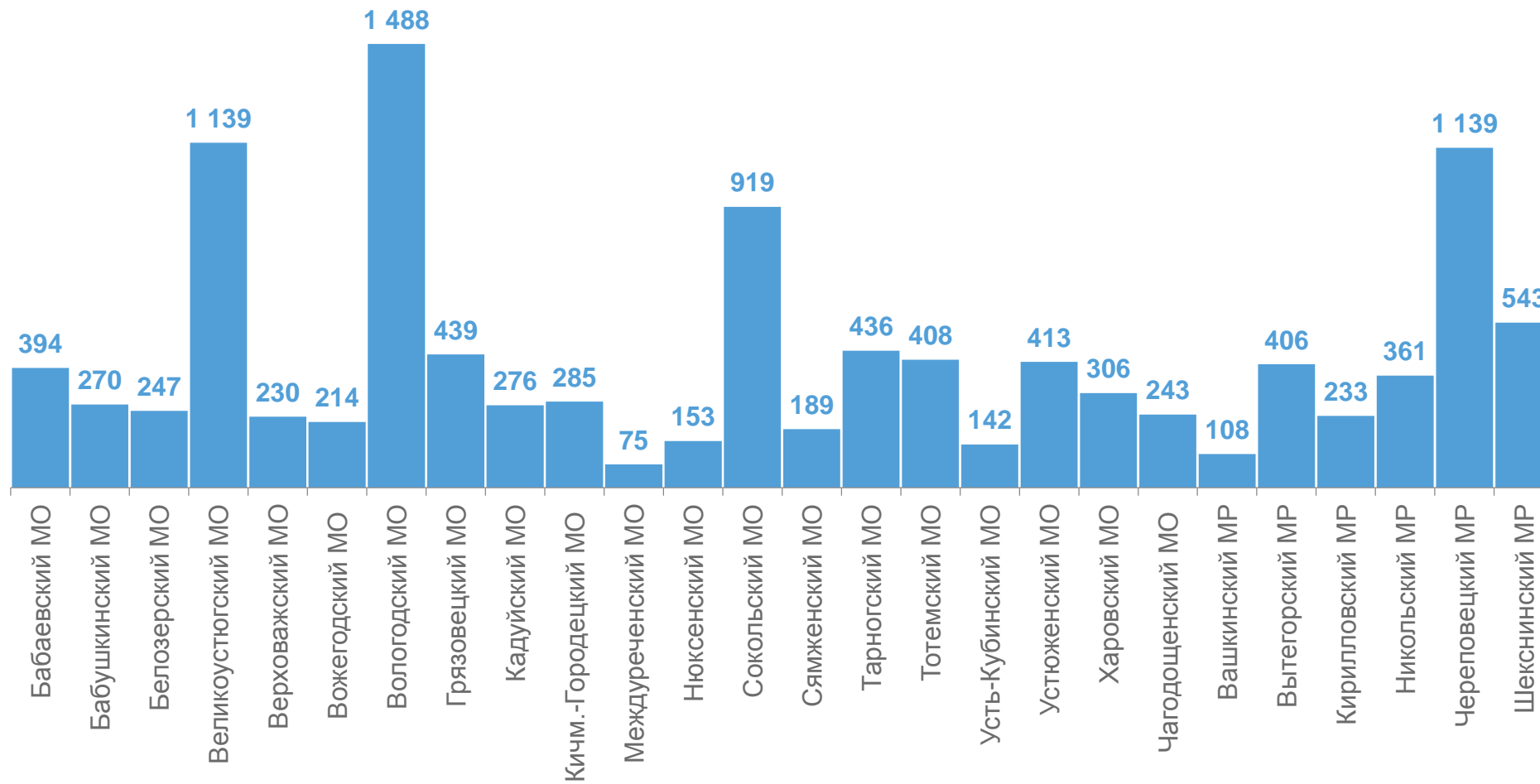
## Городские округа

9 363

Вологда

7 882

Череповец





# ДЕМОГРАФИЯ ОРГАНИЗАЦИЙ ПО ВИДАМ ЭКОНОМИЧЕСКОЙ ДЕЯТЕЛЬНОСТИ

за январь-сентябрь 2023 года, единиц



Всего, по данным государственной регистрации

Зарегистрировано

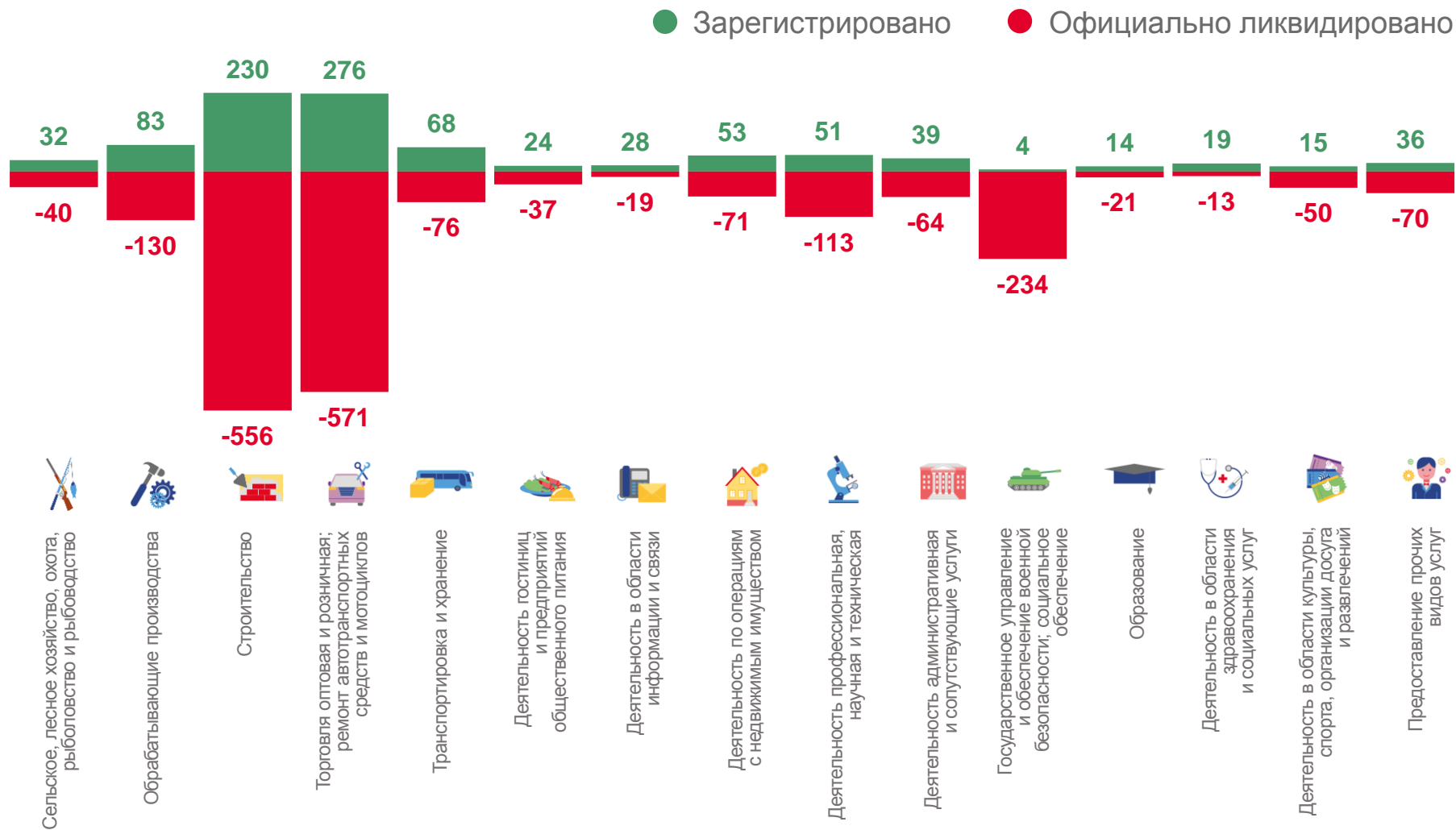


991

Официально ликвидировано



2 096





# РАСПРЕДЕЛЕНИЕ ЛИКВИДИРОВАННЫХ ОРГАНИЗАЦИЙ ПО СПОСОБАМ ЛИКВИДАЦИИ

за январь-сентябрь 2023 года

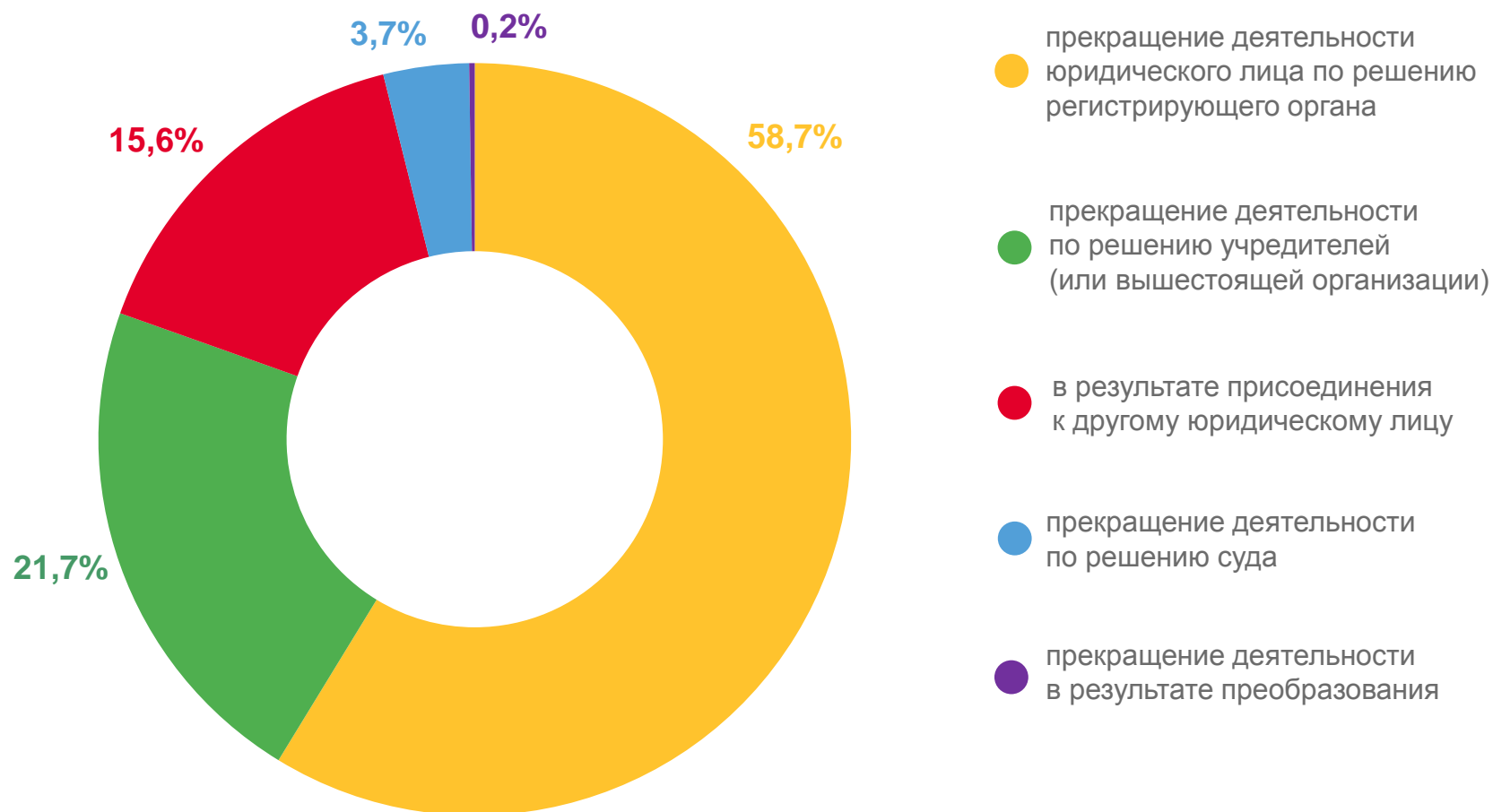
Всего, по данным  
государственной  
регистрации

Официально ликвидировано

**2 096** единиц

**93,4%**

в % к количеству единиц  
за январь-сентябрь 2022 года





1000

# КОЭФФИЦИЕНТ РОЖДАЕМОСТИ ОРГАНИЗАЦИЙ<sup>1)</sup>,

на 1000 организаций

за сентябрь 2023 года

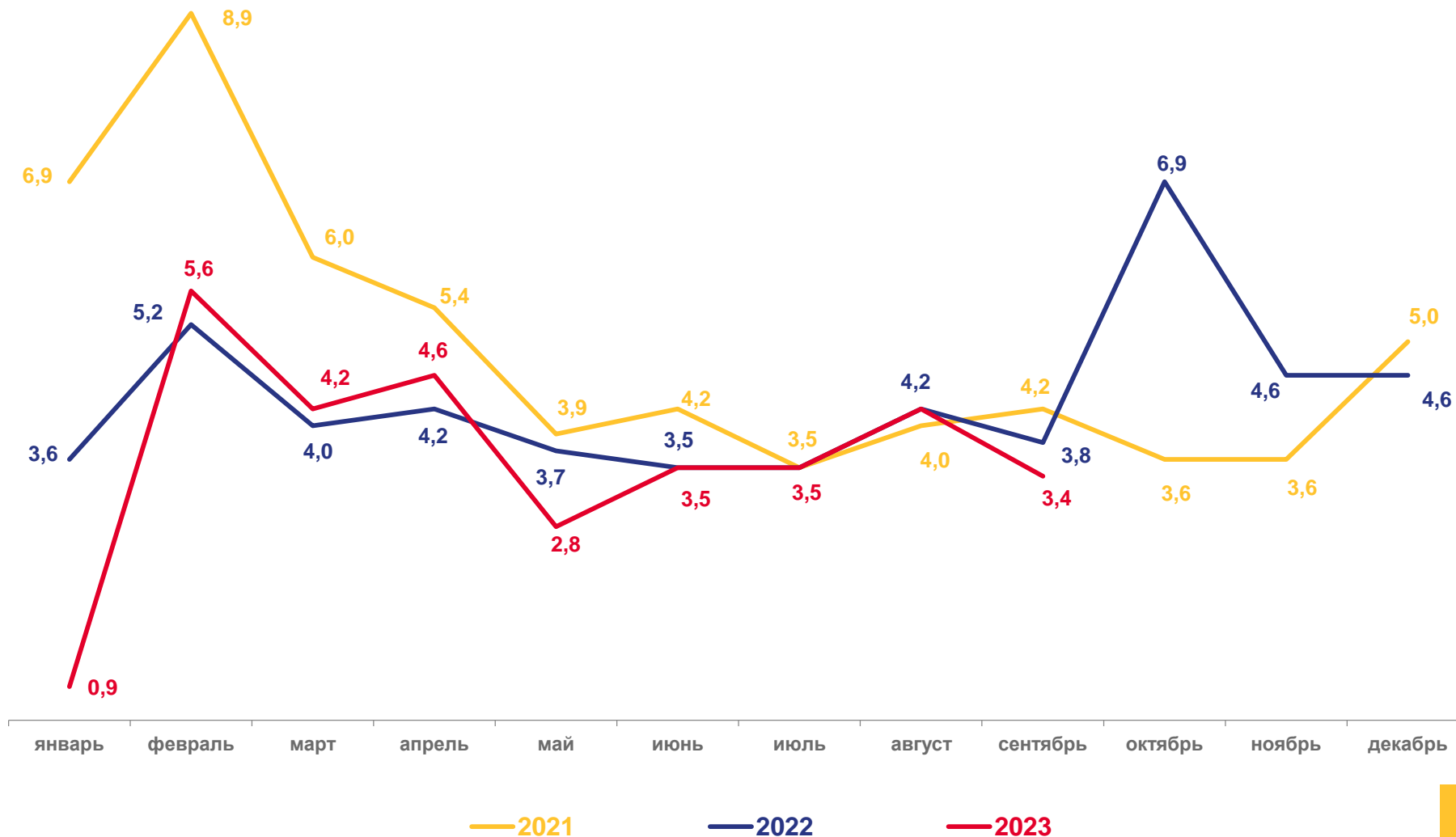
**3,4‰**

за сентябрь 2022 года

**3,8‰**

**89,4%**

в % к соответствующему периоду предыдущего года



<sup>1)</sup> Отношение количества зарегистрированных за отчетный период организаций к среднему количеству организаций, учтенных в Статрегистре Росстата, выраженное в промилле,





1000

# КОЭФФИЦИЕНТ ОФИЦИАЛЬНОЙ ЛИКВИДАЦИИ ОРГАНИЗАЦИЙ<sup>1)</sup>, на 1000 организаций

за сентябрь 2023 года

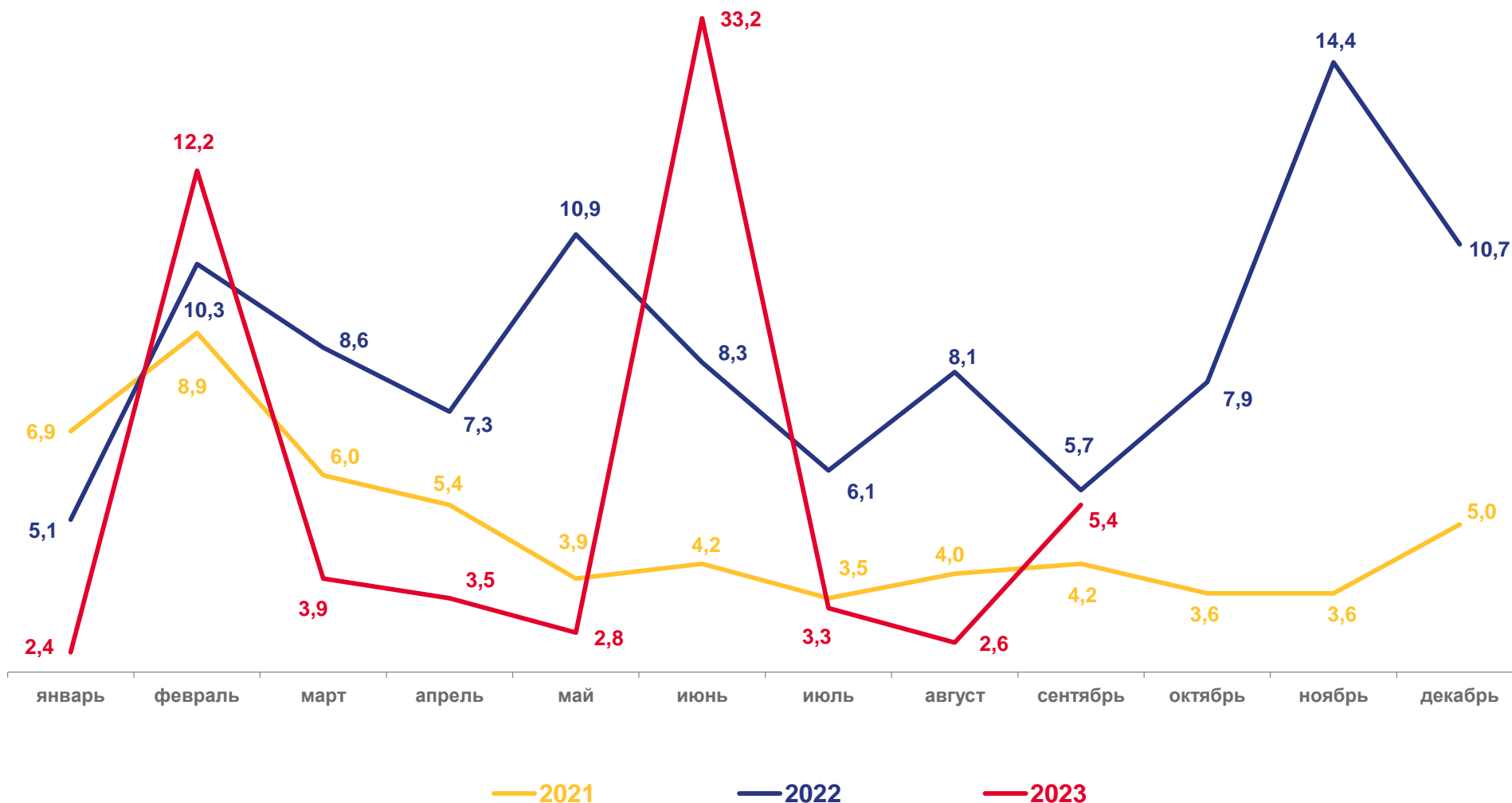
**5,4‰**

за сентябрь 2022 года

**5,7‰**

**94,7%**

в % к соответствующему  
периоду предыдущего года



<sup>1)</sup> Отношение количества официально ликвидированных за отчетный период организаций к среднему количеству организаций, учтенных в Статрегистре Росстата, выраженное в промилле.